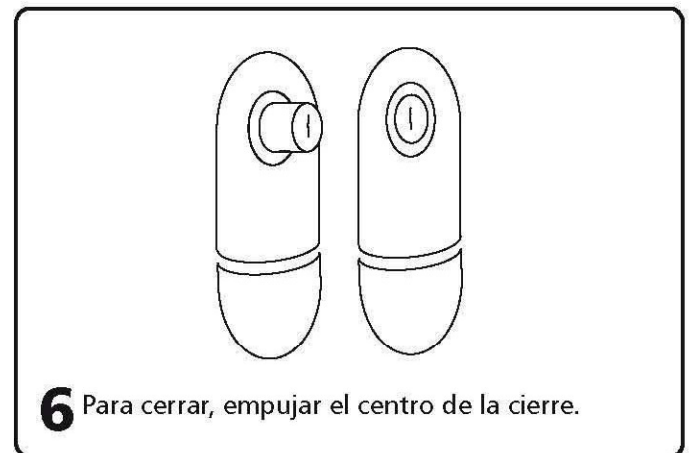
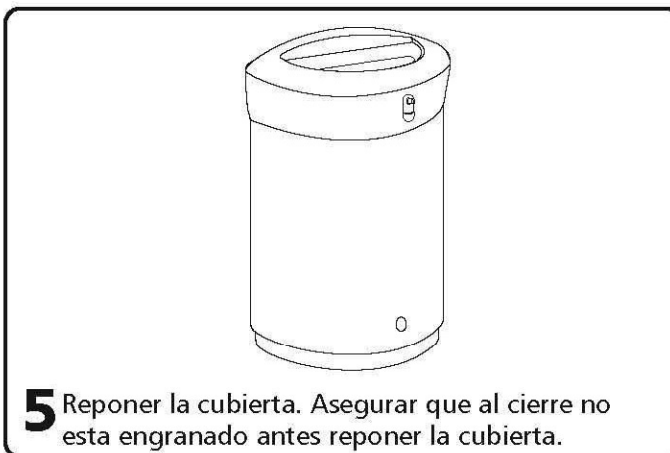


LA PAPELERA DELTA

Instrucciones de Uso

CON BOLSAS DE PLÁSTICO


EMPLAZAMIENTO: Cuando la papelera está situado en sitios cerca de muros o otra estructura es esencial que deje bastante sitio para remover la cubierta.



LA LIMPIEZA: Lavar con agua jabonoso templado utilizando un cepillo blando y pués enjuagar con agua limpia. No utilizar productos de limpieza abrazivos o cepillos duros. Pilar con una tela blanda para remover algun residuo. Para mantener el brillo sobre la cubierta y el cuerpo, pulverizar con lustramuebles. Evitar la pulveración de logotipos. Limpiar los partes de cromo regularmente con productos de limpieza para cromo.

GRAFFITI: Remover marcador del plástico con productos de limpieza para graffiti, siguiendo las instrucciones con mucho cuidado. Asegurar que remova todos los químicos y limpiar como se deomstró anteriormente.

CAUTELA: Los productos de limpieza para graffiti podrían dañar los adhesivos.

 **Glasdon** Y ENVOY™ SON MARCAS O MARCAS REGISTRADAS POR EL GRUPO GLASDON O SUS FILIALES EN REINO UNIDO Y OTROS PAISES.

- Se recomienda un programa de mantenimiento, reponiendo componentes si es necesario.
- Glasdon tiene a su disposición piezas de recambio.
- Glasdon no responsabiliza de problemas causados por instalación incorrecta, modificaciones no autorizadas o mal uso del producto.

Issue 2 Sept 2009 Stock No. C000/0169
© Copyright 2009

Glasdon se reserva el derecho a modificar precios y/o especificaciones in aviso previo.

 **Glasdon**
Glasdon Europe Sarl

Parc du Buisson
2 Rue Des Verts Prés
CS 12048
59702 Marcq en Baroeul cedex
FRANCIA
Tel : 900 36 10 12 (llamada gratuita)
Fax : 900 36 10 13 (llamada gratuita)
e-mail : info@glasdon-europe.com
www.glasdon.com